













Programm Arteor™

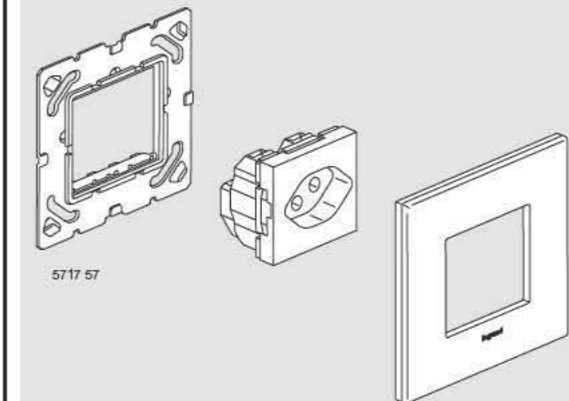
Steckdosen Typ 13

Technische Angaben

Zusammensetzung

 <p>5718 28UP61 5718 30UP61</p> <p>Montageplatten S. 84, Rahmenplatten S. 86, AP-Gehäuse S. 86</p> <p>IP 20 Abdeckrahmen Gr. I, 92 × 92 mm, Frontplatte 45 × 45 mm, Befestigungsplatte Metall, 84 × 79 mm</p>		 <p>UP Apparat für UP-Montage Gr. I</p> <p>○ Weiss</p>	 <p>AP Apparat für AP-Montage Gr. I</p> <p>○ Weiss</p>	 <p>BF Einsatz kombinierbar Einbau</p> <p>○ Weiss</p>	 <p>BF Einsatz kombinierbar Einbau</p> <p>● Magnesium</p>	 <p>M Montageplatte Gr. I</p> <p>Metall</p>	 <p>R Rahmenplatte Gr. I</p>
<p>Steckdosen Typ 13 LNPE 10A, 250 V</p>							
1	 <p>1-fach Typ 13 – 2 Module Mit Steckklemmen für Draht oder Litze < 2,5 mm²</p>	1 × T13	<p>5718 20UP61 639 313 001</p> <p>5718 20AP61 609 201 001</p>	<p>5718 20 639 413 001</p>	<p>5718 70 639 413 841</p>	<p>5717 57 376 111 031</p>	<p>○ Weiss 5717 01 375 110 001</p>
1	 <p>2-fach Typ 13, Anschlüsse parallel – 2 Module Mit Steckklemmen für Draht oder Litze < 2,5 mm² Einbau in Mehrfachkombination ohne Adapterring</p>	2 × T13	<p>5718 27UP61 657 314 001</p> <p>5718 27AP61 609 314 001</p>	<p>5718 27 657 414 001</p>	<p>5718 77 657 41 4841</p>	<p>5717 57 376 111 031</p>	<p>○ Pearl Alu 5717 11 375 110 931</p>
1	 <p>2-fach Typ 13, Anschlüsse getrennt – 2 Module Mit Steckklemmen für Draht oder Litze < 2,5 mm² Einbau in Mehrfachkombination ohne Adapterring</p>	2 × T13/1	<p>5718 28UP61 657 334 001</p> <p>5718 28AP61 609 334 001</p>	<p>5718 28 657 434 001</p>	<p>5718 78 657 434 841</p>	<p>5717 57 376 111 031</p>	<p>● Graphite 5717 21 375 110 141</p>
<p>Steckdosen 3-fach Typ 13 LNPE 10A, 250 V, Ausführung Monobloc Kann nicht in Mehrfachkombinationen oder in Aufputzgehäuse eingebaut werden. Nur Bauart Monobloc lieferbar.</p>							
1	 <p>3-fach Typ 13, Anschlüsse parallel – Monobloc Mit Steckklemmen für Draht oder Litze < 2,5 mm² Nicht Kombinierbar, geliefert mit Befestigungs- und Rahmenplatte Monobloc</p>	3 × T13	<p>5718 30UP61 657 315 001</p> <p>UP Grd. I Weiss</p> <p>○ Grd. I Pearl Alu</p> <p>5718 30UP67 657 315 931</p> <p>UP Grd. I Graphite</p> <p>● Grd. I Graphite</p> <p>5718 30UP68 657 315 141</p>	<p>5718 30UP67 657 315 931</p> <p>5718 30UP68 657 315 141</p>			<p>○ Casual 5717 31 375 110 351</p>
1	 <p>3-fach Typ 13, 1 Anschluss getrennt – Monobloc Mit Steckklemmen für Draht oder Litze < 2,5 mm² Nicht Kombinierbar, geliefert mit Befestigungs- und Rahmenplatte Monobloc</p>	3 × T13/1	<p>5718 31UP61 657 335 001</p> <p>UP Grd. I Weiss</p> <p>○ Grd. I Pearl Alu</p> <p>5718 31UP67 657 335 931</p> <p>UP Grd. I Graphite</p> <p>● Grd. I Graphite</p> <p>5718 31UP68 657 335 141</p>	<p>5718 31UP67 657 335 931</p> <p>5718 31UP68 657 335 141</p>			<p>○ Mirror White 5717 34 375 110 401</p> <p>● Mirror Black 5717 37 375 110 451</p> <p>● Stainless Steel 5717 40 375 110 801</p> <p>● Woven Metal 5717 43 375 110 811</p>

Steckdose T13
Art. 5718 20 / 5718 70



Doppel- Steckdose 2 × T13
Art. 5718 27 / 5718 28 / 5718 77 / 5718 78

