

XL³ 800

Zubehör und Frontplatten



VE	Art.	Vollflächige Frontplatten, Metall
		¼-Umdrehung, plombierbar
		Höhe (mm)
1	24TE 0208 40	50
1	0208 41	100
1	0208 42	150
1	0208 43	200
1	0208 44	300
1	0208 45	400
1	0208 46	600
		Mit unverlierbaren Schrauben
		Scharniere Art. 0209 59 optional
		Höhe (mm)
1	24TE 36TE 0209 40 0209 90	50
1	0209 41 0209 91	100
1	0209 42 0209 92	150
1	0209 43 0209 93	200
1	0209 44 0209 94	300
1	0209 45 0209 95	400
1	0209 46 0209 96	600
		Scharniere
1	0209 59	Satz mit 2 Scharnieren Werden auf den Frontplatten zum Verschrauben befestigt
		Blindabdeckungen
		Für Frontplatten aus Metall oder Kunststoff
20	0200 51	24TE, glattes Abschlussband, zuschneidbar
10	0016 65	18TE, trennbar in ganze oder halbe TE
		Beschriftungsträger, selbstklebend, aufschnappbar
10	0203 99	Geliefert mit Beschriftungsbogen zur Beschriftung der versch. Reihen auf der Frontplatte

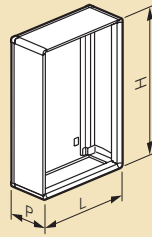
	24TE	36TE	Lüftungsplatten
1	0209 49	0209 99	Unterstützen die natürliche Lüftung zum Verschrauben Höhe 200mm

XL³ 800

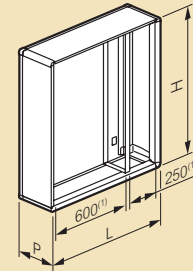
Verteiler und Schaltschränke, Technische Daten

Abmessungen

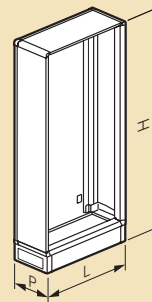
Verteiler



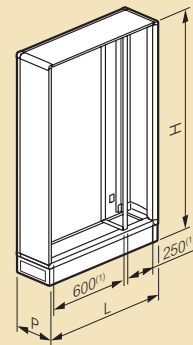
Verteiler mit interner Kabelzone



Schaltschrank

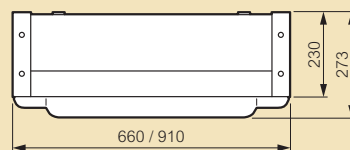


Schaltschrank mit interner Kabelzone



IP 40-43

Art.	Aussenabmessungen (mm)		
	L	H	P
Verteiler			
0204 01	660	1050	230
0204 02	660	1250	230
0204 06	910	1050	230
0204 07	910	1250	230
Schaltschränke			
0204 03	660	1550	230
0204 04	660	1950	230
0204 08	910	1550	230
0204 09	910	1950	230
Externe Kabelzone			
0204 23	460	1550	230
0204 24	460	1950	230



IP 55

Art.	Aussenabmessungen (mm)		
	L	H	P
Verteiler			
0204 51	700	1095	225
0204 52	700	1295	225
0204 56	950	1095	225
0204 57	950	1295	225
Schaltschränke			
0204 53	700	1595	225
0204 54	700	1995	225
0204 58	950	1595	225
0204 59	950	1995	225
Externe Kabelzone			
0204 73	500	1595	225
0204 74	500	1995	225

