


0208 34



0206 42



0200 92



0206 02

Emb.	Réf.	
1	24 modules 0206 20	36 modules 0206 70
1	0206 22	0206 72
1	0206 30	0206 80
2	0206 21	
1	0206 24	
1	0206 23	
1	0211 00	0211 02

Platines pour DPX version fixe, prises avant

Fixation directe sur montants fonctionnels

Appareils en position verticale
Pour 1 à 3 DPX 250 ou 630 sans différentiel

Appareils en position horizontale
Pour une protection de la découpe pour le passage des câbles, utiliser la réf. 0202 40

Pour 1 DPX 250 avec ou sans différentiel, avec moteur

Pour 1 DPX 250 avec ou sans différentiel

Pour 1 DPX 630 avec ou sans différentiel

Pour 1 DPX-IS 1600 ou 1 DPX 1600 prises avant

Emb.	Réf.	
1	24 modules 0206 68	

Kit pour inverseur de sources
Appareils en position verticale avec commande motorisée version fixe
Pour 2 DPX 250 (plastron livré)

Emb.	Réf.	
1	24 modules 0208 20²	36 modules 0209 70¹
1	0209 20¹	
1	0208 22²	0209 72¹
1	0209 22¹	
1	0211 10²	0211 12¹
1	0211 11¹	

Plastrons métal – appareils en position verticale

Pour 1 à 3 DPX 250 et 630 seuls

¼ de tour

A vis imperdables

Pour 1 à 3 DPX 250 et 630 avec bloc différentiel aval

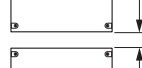
¼ de tour

A vis imperdables

Pour 1 DPX 1600

¼ de tour

A vis imperdables



Emb.	Réf.	
1	24 modules 0209 24¹	36 modules 0209 74¹
1	0208 24²	
1	0209 21¹	0209 71¹
1	0208 23²	
1	0208 34²	0209 84¹
1	0209 34¹	

Plastrons métal – appareils en position horizontale

Pour 1 à 3 DPX 250 et 630 seuls

¼ de tour

A vis imperdables

Pour 1 DPX 630 avec ou sans différentiel




¼ de tour

A vis imperdables

Pour 1 DPX 1600

¼ de tour

A vis imperdables



Emb.	Réf.	Accessoires
1	0206 41	Platines universelles Se fixent sur les montants fonctionnels
1	0206 42	Perforées, largeur 600mm, hauteur 200mm
1	0206 43	Perforées, largeur 600mm, hauteur 400mm
1	0206 44	Pleines, largeur 600mm, hauteur 200mm
1	0206 45	Pleines, largeur 600mm, hauteur 400mm
1	0206 46	Pleines, largeur 850mm, hauteur 400mm
1	0206 04	Rails universels Se fixent sur les montants fonctionnels
1	0206 54	Largeur 600mm (24 modules) Largeur 850mm (36 modules)
1	0206 02	Dispositifs de fixation réglables universels Composés d'un rail et de 2 équerres de fixation réglables
1	0206 52	Se fixent sur les montants fonctionnels
20	0200 92	Pour coffrets et armoires 24 modules Pour coffrets et armoires 36 modules
50	0200 91	Clips écrou pour montants fonctionnels Montage en face avant par ¼ de tour Clips écrou pour vis M6
6	0200 98	Vis Vis M6
1	0209 89	Bombe de peinture (400ml) RAL 7035
1	0202 40	Kit d'éclairage Kit pour XL ³ 800/4000 métal, comprenant le fluo, les fixations et le plastron à vis métal
1	0202 40	Joint de protection Pour protection des découpes sur platine Longueur 20m, découppable

Emb.	Réf.	Circulation de filerie
1	0204 70	Supports de fixation de goulotte Lina 25 Permettent la fixation horizontale et verticale des goulottes Lina 25, et leur réglage en hauteur Livrés avec rivets isolants Se montent directement sur les montants fonctionnels Ne conviennent pas pour entraxe de 150mm entre rails sauf si on utilise une goulotte de largeur 25mm
1	0205 70	Jeu de 2 supports pour coffrets et armoires 36 modules Jeu de 2 supports pour coffrets et armoires 24 modules
56	0362 02	Goulotte Lina 25 Longueur: 2m
48	0362 07	Larg. (mm) Haut. (mm)
40	0362 08	25 60
32	0362 12	40 60
32	0362 13	40 80
100	0200 80	60 60
		60 80
1	4052 25	Rivet isolant Pour fixation de la goulotte sur les montants fonctionnels
		Bracelet de guidage Permet une circulation horizontale de la filerie Se fixe directement sur rail aluminium 2 positions Reçoit les couvercles des goulottes Lina 25

¹ Charnières réf. 0209 59 en option ² Permettent la préhension et le plombage