Vertikale Verteilung VX³AUTO 63 und 125A

4-Leiter Verteilsystem mit Steckklemmen

4050 24

4050 34

4-Leiter Verteilsystem IPXXB mit Steck-Abgangsklemmen
Verteilung mit flexiblen Drähten mit oder ohne Kabelschuhe
Spannungsversorgung von oben oder von unten über Schraubklemmen
Geliefert mit Blindabdeckung und Befestigungslaschen zum seitlichen Einbau in Gehäuse der Serien Plexo³, XL³ 125, XL³ 160 und XL³ 400

VE	Art.	**Vertikales Verteilsystem VX³AUTO 63A**
		Gehäuse: Plexo³, XL³ 125, XL³ 160 Befestigungslaschen auf Zahnstange zur Ausrichtung der vertikalen Position Klemmenkapazität: – Einspeisung: 6 bis 16mm² (Litze) / 25mm² (T-Draht) – Abgänge: 4 bis 10mm² (Litze)
2	**4050 23** 806 999 701	3-reihige Verteiler 3 × 6 Abgänge L + 9 Angänge N
2	**4050 24** 806 999 711	4-reihige Verteiler 3 × 8 Abgänge L + 12 Angänge N
2	**4050 25**	5-reihige Verteiler 3 × 10 Abgänge L + 15 Abgänge N
2	**4050 26** 806 999 731	6-reihige Verteiler 3 × 12 Abgänge L + 18 Abgänge N

		Vertikales Verteilsystem VX³AUTO 125A
		Gehäuse: XL³ 160, XL³ 400 Klemmenkapazität: – Einspeisung: 16 bis 35mm² (Litze) / 50mm² (T-Draht) – Abgänge: 6 bis 10mm² (Litze)
1	**4050 34** 806 999 741	4-reihige Verteiler Höhe: 506mm 3 × 8 Abgänge L + 12 Abgänge N
1	**4050 35** 806 999 751	5-reihige Verteiler Höhe: 631mm 3 × 10 Abgänge L + 15 Abgänge N
1	**4050 36** 806 999 761	5-reihige Verteiler Höhe: 756mm 3 × 12 Abgänge L + 18 Abgänge N

Vertikale Verteilung VX³AUTO 63 und 125 A

Technische Daten

■ Technische Eigenschaften

Betriebsspannung (Ue): 230/400V∿
Betriebsfrequenz: 50/60Hz
Zulässiger Kurzschlusstrom (Ipk):
– VX³ 63A auto: 20kA
– VX³ 125A auto: 30kA
Isolationsspannung (Ui): 500V∿
Schutzklasse: IP XXB

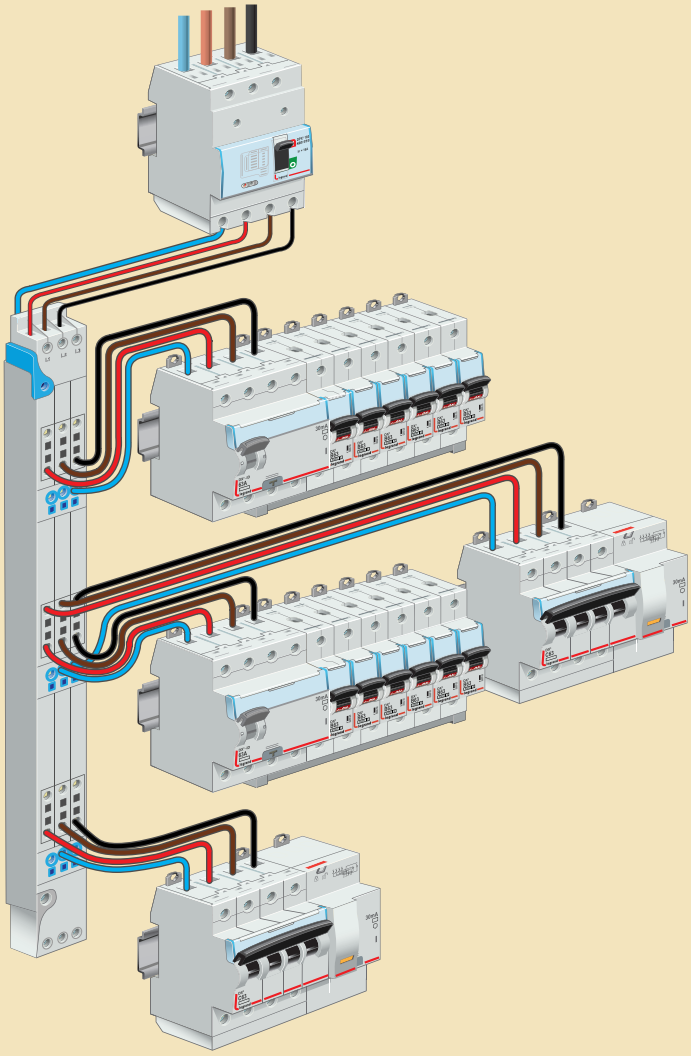

■ Abmessungen

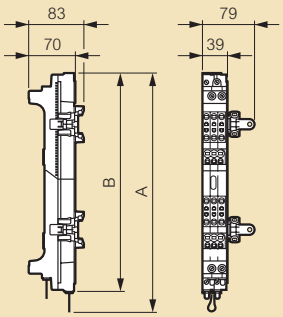

	4050 23	4050 24	4050 25	4050 26
A	336	461	586	711
B	324	449	574	699

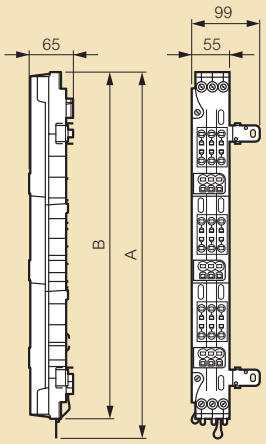

	4050 34	4050 35	4050 36	4050 26
A	506	631	756	711
B	478	603	728	699