

Prise de sol PLATINUM



Nouvelles prises de sol pour distribuer l'énergie
et l'information de façon optimale en résidentiel et tertiaire

Prise de sol PLATINUM

Design et fonctionnalités

La prise de sol Platinum est particulièrement adaptée aux espaces tertiaires et résidentiels actuels. Au sol comme au mur, elle est un auxiliaire indispensable de la vie quotidienne.



Platinum s'harmonise avec tous les décors de sol.

Finition intemporelle

Sa finition en inox brossé lui permet de s'intégrer dans tous les styles de décoration.

Plaque extra-fine

Sa plaque de surface extra-fine - épaisseur 2 mm - la rend très discrète.

Carrée et ronde

Ses formes ronde et carrée lui permettent de s'adapter à tous les styles d'aménagement.

Adapter les configurations

Toutes les finitions Art d'Arnould sont disponibles sur demande.

Distribuer l'énergie et l'information au plus près



Avec le développement des open-spaces, les appareils électriques sont de plus en plus nombreux.

Platinum a pour fonction d'amener l'énergie et l'information le plus près possible des postes de travail et des utilisateurs.

Installation Sol/Mur/Meuble

Platinum a été conçue pour s'adapter à tous les types de sols, ainsi que sur les murs et meubles.

Avec sa finition en inox brossé, elle s'adapte aux décors actuels ou plus classiques.



Possibilité d'harmoniser les finitions

Platinum s'harmonise avec la gamme d'appareillage électrique Art d'Arnould. Rigueur des formes, design épuré, finition irréprochable, autant de points communs aux deux gammes.

Toutes les finitions Art d'Arnould sont disponibles sur demande.


Platinum s'installe dans tous les types de sol : béton, plancher, moquette...

Prise de sol PLATINUM


Performances et "plus" produit

Platinum intègre toutes les caractéristiques demandées à une prise de sol de qualité : résistance aux chocs, ouverture complète du clapet, design, fonctions courant fort et faible.

Socle acceptant différentes fonctions protégé par un clapet à ouverture à 180°.



Plaque extra-fine d'une épaisseur de 2 mm en finition inox brossé.



Ouverture du clapet à 180°

Donne une grande accessibilité pour brancher facilement la prise.

Des "plus" qui font la différence



Eclairage LED

Une LED bleue peut être ajoutée en option, pour faciliter le repérage du réceptacle et permettre une meilleure accessibilité.



Vis à empreinte TORX

Seules les personnes ayant l'outil adéquat peuvent intervenir sur la prise.



Résistance

Indice d'étanchéité IP 44.
Indice de résistance aux chocs IK 08.



Platinum accepte différentes fonctions

- prises 2P+T Standard Suisse
- prises RJ 45 catégorie 6FTP
- prises TV-FM-SAT
- prises USB
- prises IEEE 1394
- fonction sortie de câbles...
- autres prises de type **Mosaic**

Ces prises sont les principales fonctions en usage dans l'univers bureaux et résidentiel et couvrent la grande majorité des besoins.

Platinum, une gamme de prises simples et double en complet ou à composer pour plus de flexibilité.

Prise de sol PLATINUM

Aspects techniques

Platinum se caractérise par sa souplesse de mise en œuvre et sa liberté de pose grâce à l'emploi de boîtes d'encastrement pour plancher technique et cloisons sèches.



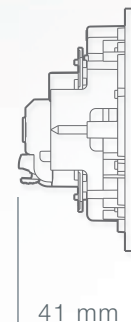
Prise de courant T13
48280T13
Ø 90 mm



Prise de courant T13
48270T13
86 x 86 mm



Double prise de courant T13
482782T13
172 x 86 mm



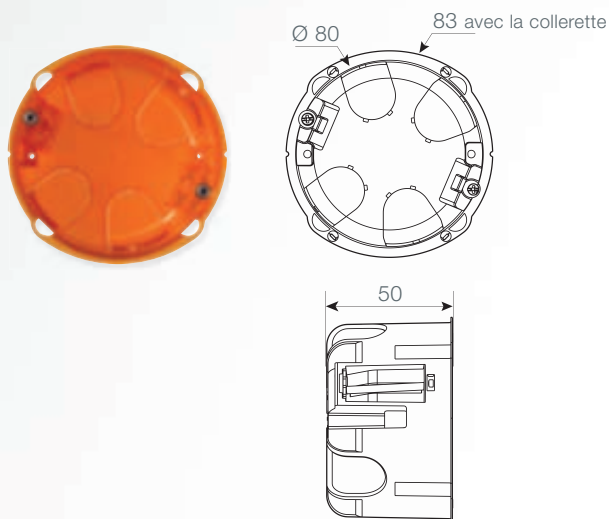
41 mm

Mise en situation

2 types d'encastrement pour tous les types d'installation.

- **Boîte Batibox (Legrand) - Réf. 0 801 88**

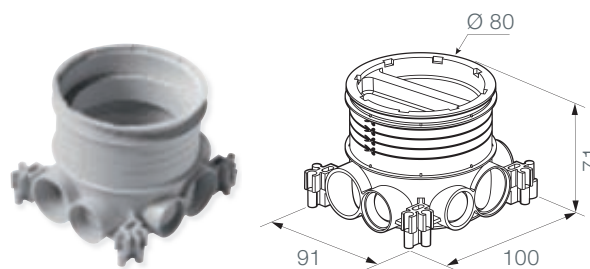
Pour le mur et le mobilier Ø 80 mm



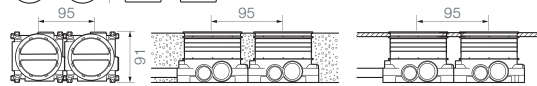
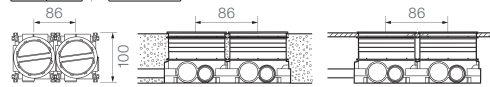
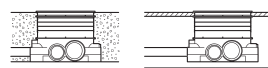
- **Boîte de sol (brevetée) - Réf. 48290**

Une **référence unique** pour plus de simplicité.

Boîte mixte pour le plancher béton ou technique Ø 80 mm, qui s'installe dans des hauteurs allant de 50 à 80 mm.



Installation plancher béton ou plancher technique



ADAPTEZ LES CONFIGURATIONS






Acier satiné, Or miroir, Noir mat, Doré brossé

• Toutes les finitions d'Art d'Arnould sont disponibles sur demande.

La Gamme

	Nominations	Référence
	Prise de sol carrée finition inox brossé fonction prise de courant T13 (complet)	48270T13 933 006 451
	Prise de sol carrée finition inox brossé fonction prise de courant T23 (complet)	48270T23
	Prise de sol carrée finition inox brossé fonction prise RJ45 cat 6 FTP (complet)	48271 878 213 451
	Prise de sol carrée finition inox brossé fonction prise TV FM SAT (complet)	48272 965 235 451
	Prise de sol carrée finition inox brossé fonction sortie de câble (complet)	48273 145 713 451
	Prise de sol ronde finition inox brossé fonction prise de courant T13 (complet)	48280T13 933 008 451
	Prise de sol ronde finition inox brossé fonction prise de courant T23 (complet)	48280T23
	Prise de sol ronde finition inox brossé fonction prise RJ45 cat 6 FTP (complet)	48281 878 218 451
	Prise de sol ronde finition inox brossé fonction prise TV FM SAT (complet)	48282 965 238 451
	Prise de sol ronde finition inox brossé fonction sortie de câble (complet)	48283 145 718 451
	Double prise de sol T13 carrée finition inox brossé (complet)	482782T13 933 018 451
	Platine carrée (à équiper d'une prise de courant fort ou faible 45 x 45 mm)	48275 375 423 451
	Platine carrée double (à équiper d'une prise de courant fort ou faible 45 x 45 mm)	48276 375 424 451
	Platine ronde (à équiper d'une prise de courant fort ou faible 45 x 45 mm)	48285 375 428 451
	Boîte d'encastrement simple multimatériaux pour sols / hauteurs de chape 50 à 80 mm	48290 154 971 901
	Voyant lumineux pour prise de sol	48277 209 960 001

Références LEGRAND compatibles

	Scie cloche diamètre 80 mm	0 800 88
	Boîte d'encastrement Batibox simple multimatériaux / Diam. 80 mm / Prof. 50	0 801 88
	Vis longues (par conditionnement de 10)	0 897 09

LEGRAND (SUISSE) SA
Industriestrasse 3
CH-5242 Birr
Téléphone +41 (0)56 464 67 67
Téléfax +41 (0)56 464 67 60
info@legrand.ch

www.legrand.ch
ecatalogue.legrand.fr