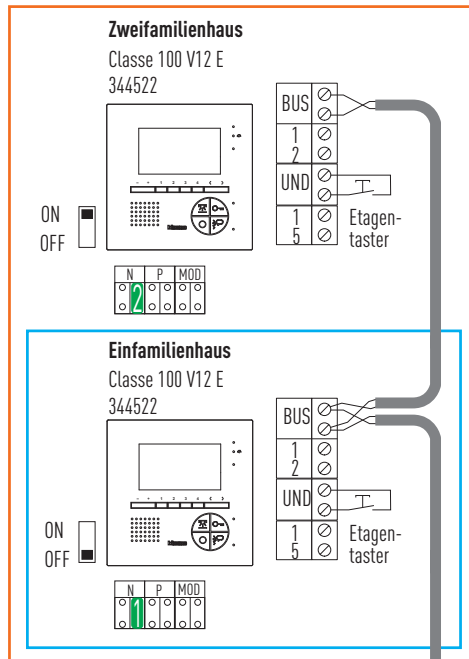


# ANSCHLUSSPLAN

## Ein-/Zweifamilienhaus-Set Video-Hausstation Classe 100/UP Video Türstation Sfera 364711-364721

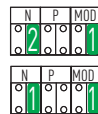
### FOLGENDE FUNKTIONEN STEHEN ZUR VERFÜGUNG

- Ruf von der Türstation zu den Hausstationen
  - Gesprächs- und Videoverbindung zwischen Türstation und Hausstation
  - Automatische Aktivierung der Bildübertragung nach einem Ruf von der Türstation
  - Tür öffnen (Türöffner nicht im Lieferumfang enthalten)
  - Potenzialfreier Schaltkontakt mittels Relais 346250 (im Lieferumfang enthalten)
- Eine Erweiterung der Türsprechanlage mit Haus- oder Türstationen sowie Zusatzgeräten ist jederzeit möglich.

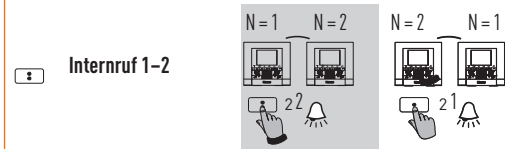


### Zusatzfunktion: Intern Sprechen (optional)

Durch Änderung an der Konfiguration (optional) kann ein Zweifamilienhaus-Set mit den Hausstationen Polyx Video Basic 344192 mit der Funktion «Intern Sprechen» erweitert werden.



Der interne Ruf wird jeweils mit der Taste 2 getätigt.



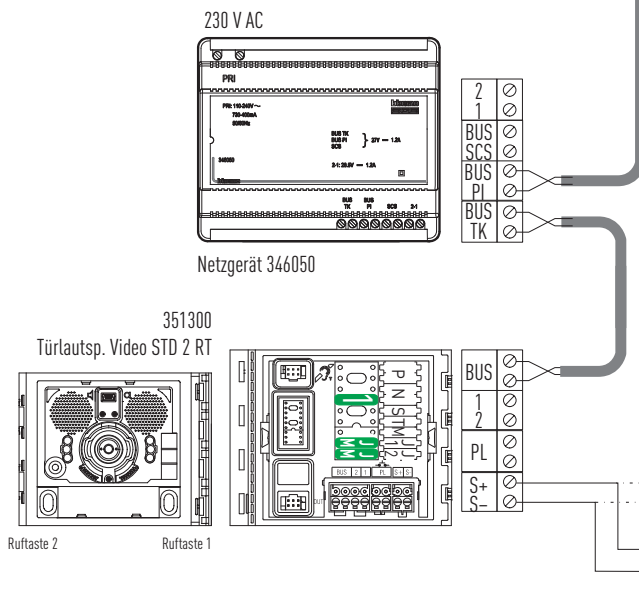
### WICHTIG!

Bei Änderungen an der Konfiguration muss ein Reset der Anlage durchgeführt werden. Dies wird durch Unterbrechen der Spannungsversorgung für ca. 1 Minute erzielt.



### WICHTIG!

Für die Verkabelung der Anlage empfehlen wir die Verwendung unseres Systemkabels 336904. Bei der Verwendung von anderen Kabeltypen beachten Sie bitte, dass das Kabel (2-adrig) verdreht und ungeschirmt sein muss.



Falls erforderlich, kann unter Verwendung des im Lieferumfang enthaltenen Relais (346250) der Türöffnerausgang des Lautsprechers potenzialfrei geschaltet werden. Hierfür die unten angeführte Schaltzeichnung verwenden.

