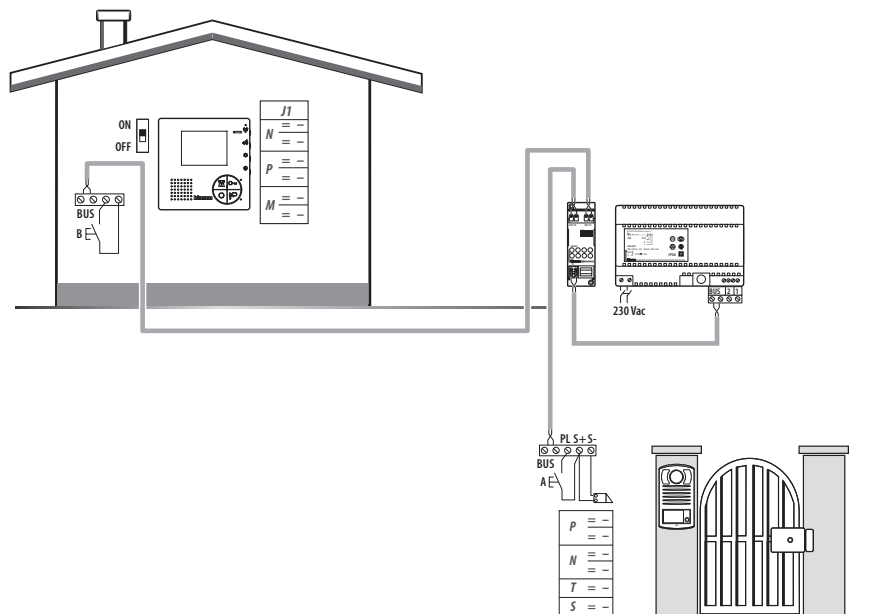


- Schema monofamiliare (365511)
- *One-family diagram* (365511)
- Schéma mono-familial (365511)
- *Schema Einfamilienhaus* (365511)

- Esquema monofamiliar (365511)
- *Schema eensgezins* (365511)
- Esquema monofamiliar (365511)

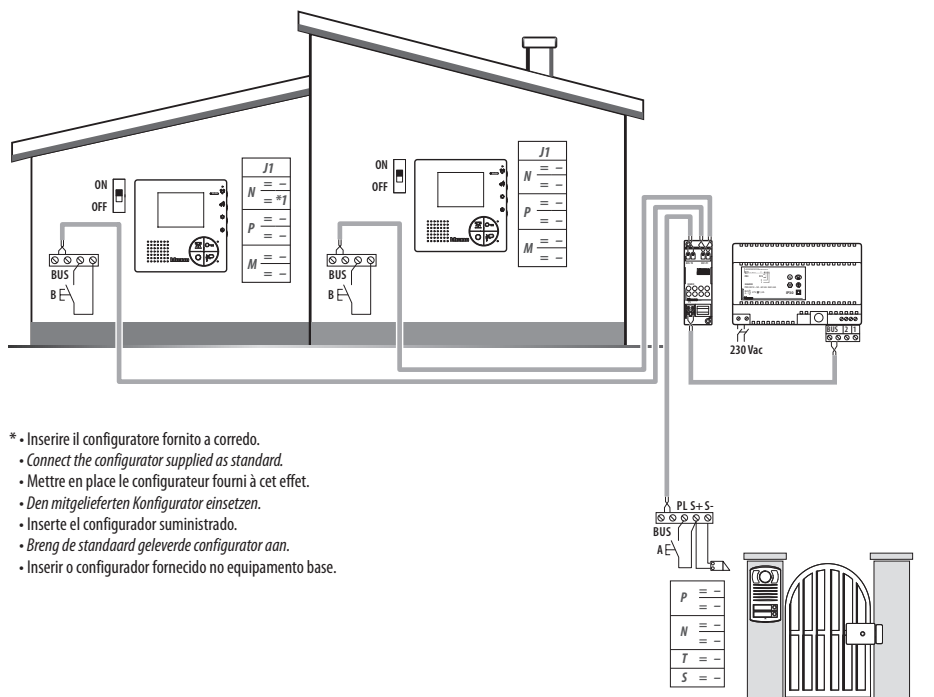


• A	Pulsante apertura serratura.
B	Chiamata al piano.
S+ S-	18 V; 4 A impulsivi. 250 mA mantenimento (30 Ω max).
• A	Door lock pushbutton.
B	Floor call.
S+ S-	18 V; 4 A impulsive. 250 mA holding current (30 Ω max).
• A	Poussoir d'ouverture serrure.
B	Appel à l'étage.
S+ S-	18 V; 4 A impulsifs. 250 mA entretien (30 Ω max).
• A	Schalter Türöffner.
B	Etagenruf.
S+ S-	18 V; 4 A impulsstrom. 250 mA Haltestrom (30 Ω max).

• A	Pulsador de apertura de cerradura.
B	Llamada al piso.
S+ S-	18 V; 4 A por impulsos. 250 mA mantenimiento (30 Ω max).
• A	Drukknop opening.
B	Oproep aan verdieping.
S+ S-	18 V; 4 A impulsief; 250 mA onderhoud (30 Ω max).
• A	Botão para abertura do trinco.
B	Chamada ao piso.
S+ S-	18 V; 4 A instantâneos. 250 mA continuos (30 Ω max).

- Schema bifamiliare 1 (365521)
- Two-family diagram 1 (365521)
- Schéma bi-familiale 1 (365521)
- Schema Zweifamilienhaus 1 (365521)

- Esquema bifamiliar 1 (365521)
- Schema tweegezins 1 (365521)
- Esquema bifamiliar 1 (365521)



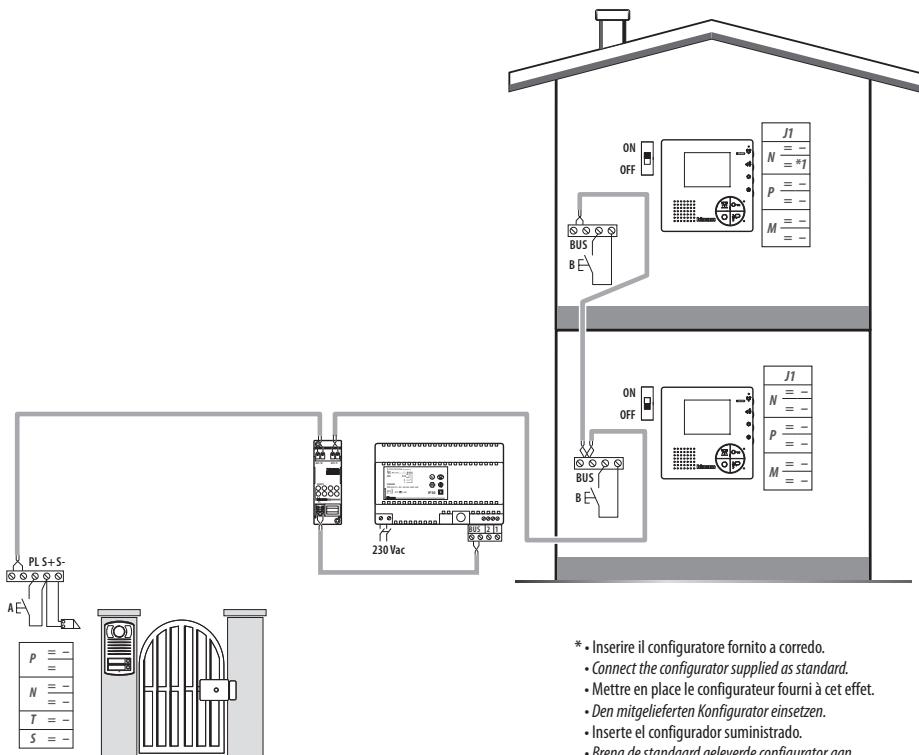
- \* Inserire il configuratore fornito a corredo.
- Connect the configurator supplied as standard.
- Mettre en place le configurateur fourni à cet effet.
- Den mitgelieferten Konfigurator einsetzen.
- Inserte el configurador suministrado.
- Breng de standaard geleverde configurator aan.
- Inserir o configurador fornecido no equipamento base.

• A	Pulsante apertura serratura.
B	Chiamata al piano.
S+ S-	18 V; 4 A impulsivi. 250 mA mantenimento (30 Ω max).
• A	Door lock pushbutton.
B	Floor call.
S+ S-	18 V; 4 A impulsiva. 250 mA holding current (30 Ω max).
• A	Poussoir d'ouverture serrure.
B	Appel à l'étage.
S+ S-	18 V; 4 A impulsifs. 250 mA entretien (30 Ω max).
• A	Schalter Türöffner.
B	Etagenruf.
S+ S-	18 V; 4 A impulsstrom. 250 mA Haltestrom (30 Ω max).

• A	Pulsador de apertura de cerradura.
B	Llamada al piso.
S+ S-	18 V; 4 A por impulsos. 250 mA mantenimiento (30 Ω max).
• A	Drukknop opening.
B	Oproep aan verdieping.
S+ S-	18 V; 4 A impulsief; 250 mA onderhoud (30 Ω max).
• A	Botão para abertura do trinco.
B	Chamada ao piso.
S+ S-	18 V; 4 A instantâneos. 250 mA continuos (30 Ω max).

- Schema bifamiliare 2 (365521)
- *Two-family diagram 2 (365521)*
- Schéma bi-familiale 2 (365521)
- *Schema Zweifamilienhaus 2 (365521)*

- Esquema bifamiliar 2 (365521)
- *Schema tweegezins 2 (365521)*
- Esquema bifamiliar 2 (365521)



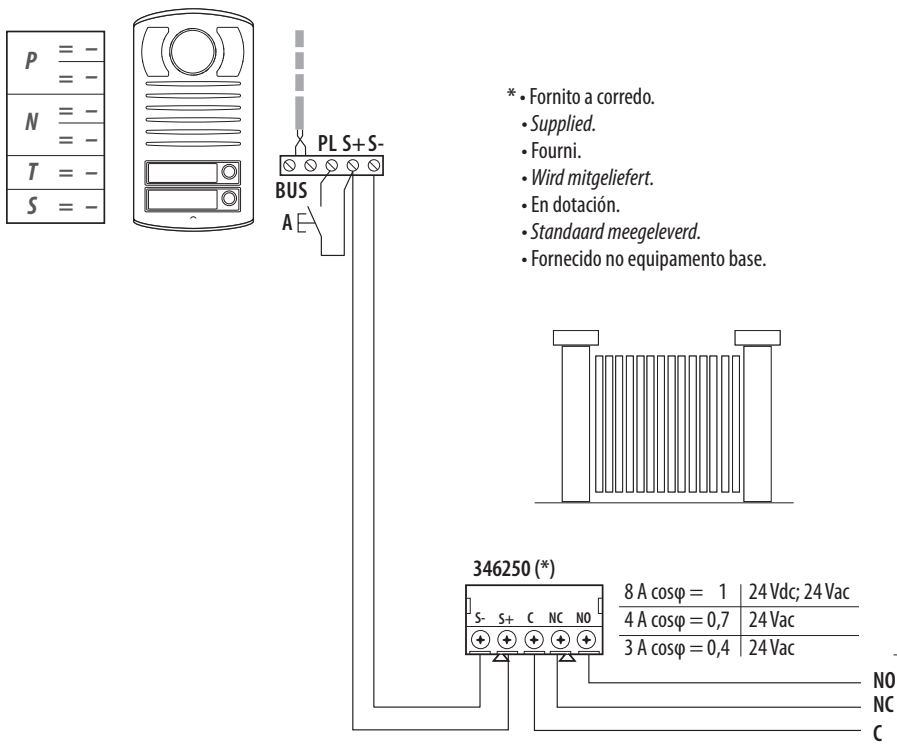
- \* • Inserire il configuratore fornito a corredo.
- *Connect the configurator supplied as standard.*
- Mettre en place le configurateur fourni à cet effet.
- *Den mitgelieferten Konfigurator einsetzen.*
- Inserte el configurador suministrado.
- *Breng de standaard geleverde configurator aan.*
- Insérir o configurador fornecido no equipamento base.

• A	Pulsante apertura serratura.
B	Chiamata al piano.
S+ S-	18 V; 4 A impulsivi. 250 mA mantenimento (30 Ω max).
• A	<i>Door lock pushbutton.</i>
B	<i>Floor call.</i>
S+ S-	<i>18 V; 4 A impulsive. 250 mA holding current (30 Ω max).</i>
• A	Poussoir d'ouverture serrure.
B	Appel à l'étage.
S+ S-	18 V; 4 A impulsifs. 250 mA entretien (30 Ω max).
• A	<i>Schalter Türöffner.</i>
B	<i>Etagenruf.</i>
S+ S-	<i>18 V; 4 A impulsstrom. 250 mA Haltestrom (30 Ω max).</i>

• A	Pulsador de apertura de cerradura.
B	Llamada al piso.
S+ S-	18 V; 4 A por impulsos. 250 mA mantenimiento (30 Ω max).
• A	<i>Drukknop opening.</i>
B	<i>Oproep aan verdieping.</i>
S+ S-	<i>18 V; 4 A impulsief; 250 mA onderhoud (30 Ω max).</i>
• A	Botão para abertura do trinco.
B	Chamada ao piso.
S+ S-	18 V; 4 A instantâneos. 250 mA continuos (30 Ω max).

- Opzione serratura a relè
- *Relay door lock option*
- Option serrure à relais
- *Option Relais-Schloss*

- Opción cerradura de relé
- *Optie relaisslot*
- Opção trinco de relé



- \* • Fornito a corredo.
- *Supplied.*
- Fourni.
- *Wird mitgeliefert.*
- En dotación.
- *Standaard meegeleverd.*
- Fornecido no equipamento base.

- Comando luci scale
- *Staircase light control*
- Commande lumières escaliers
- *Treppenlichtsteuerung*

- Mando luces escaleras
- *Bediening lichten trapzaal*
- Comando das luzes da escada

